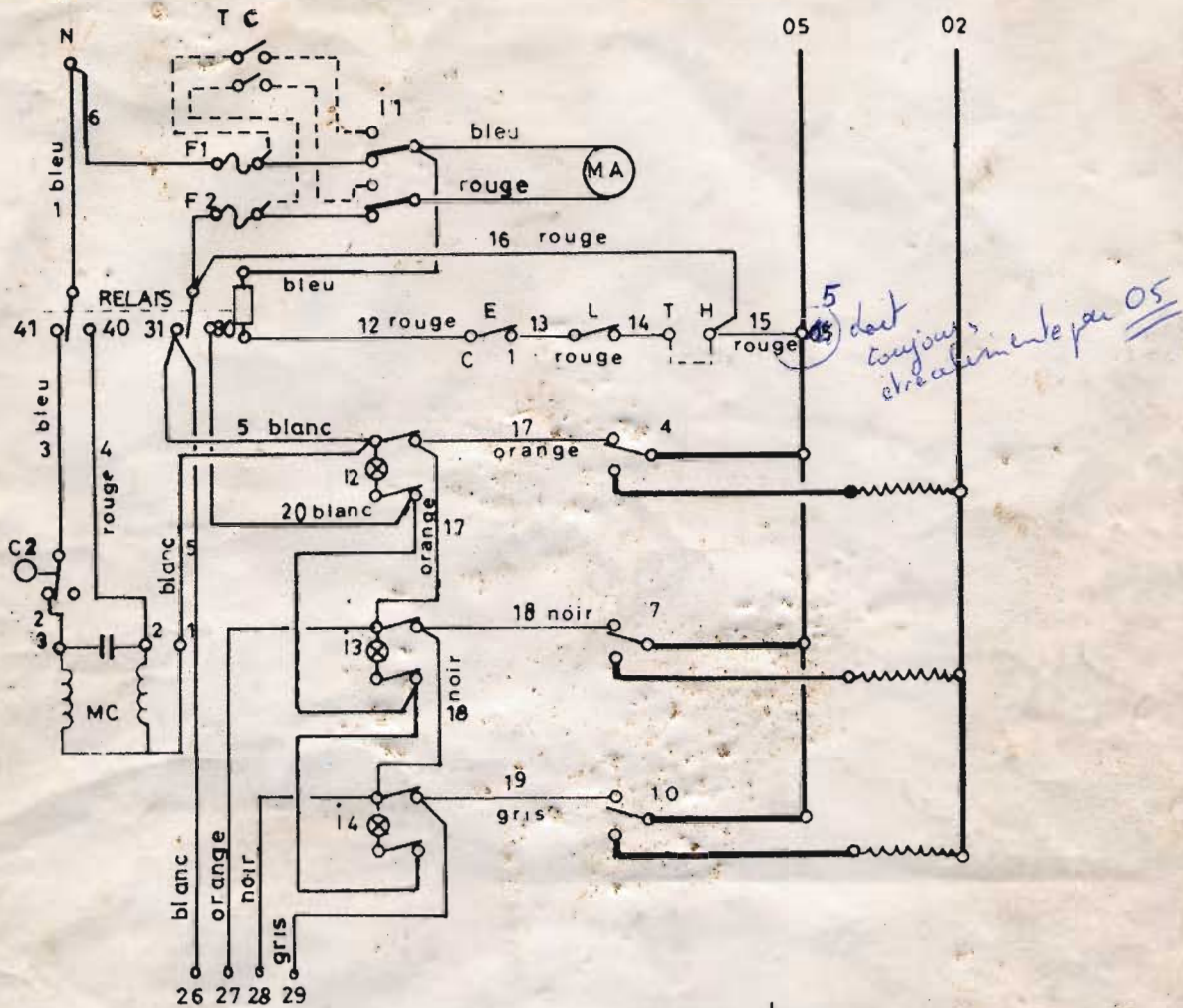


CHAUDIÈRES ELECTRIQUES M

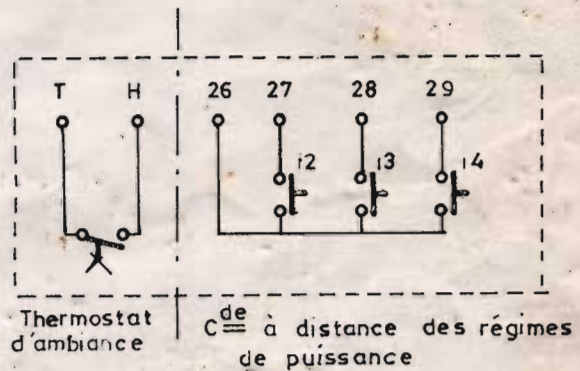
circuit d'asservissement

12-16-20-24



LEGENDE .-

- I 1 - interrupteur général
- I 2 - interrupteur 1er 1/3
- I 3 - interrupteur 2e 1/3
- I 4 - interrupteur 3e 1/3
- F. - fusible 2 Am. 220 v.
- MA - accélérateur
- E - aquastat
- L - sécurité thermo-électrique réarmable
- T.H - prise de thermostat d'ambiance
- C 1 - came de retour à zéro
- MC - moteur de commutation
- TC - branchement de télécommande



SALVA-ECLAIR (z.I "Les PALUDS" 13400 Aubagne)

15
10
2
2
Imp.c

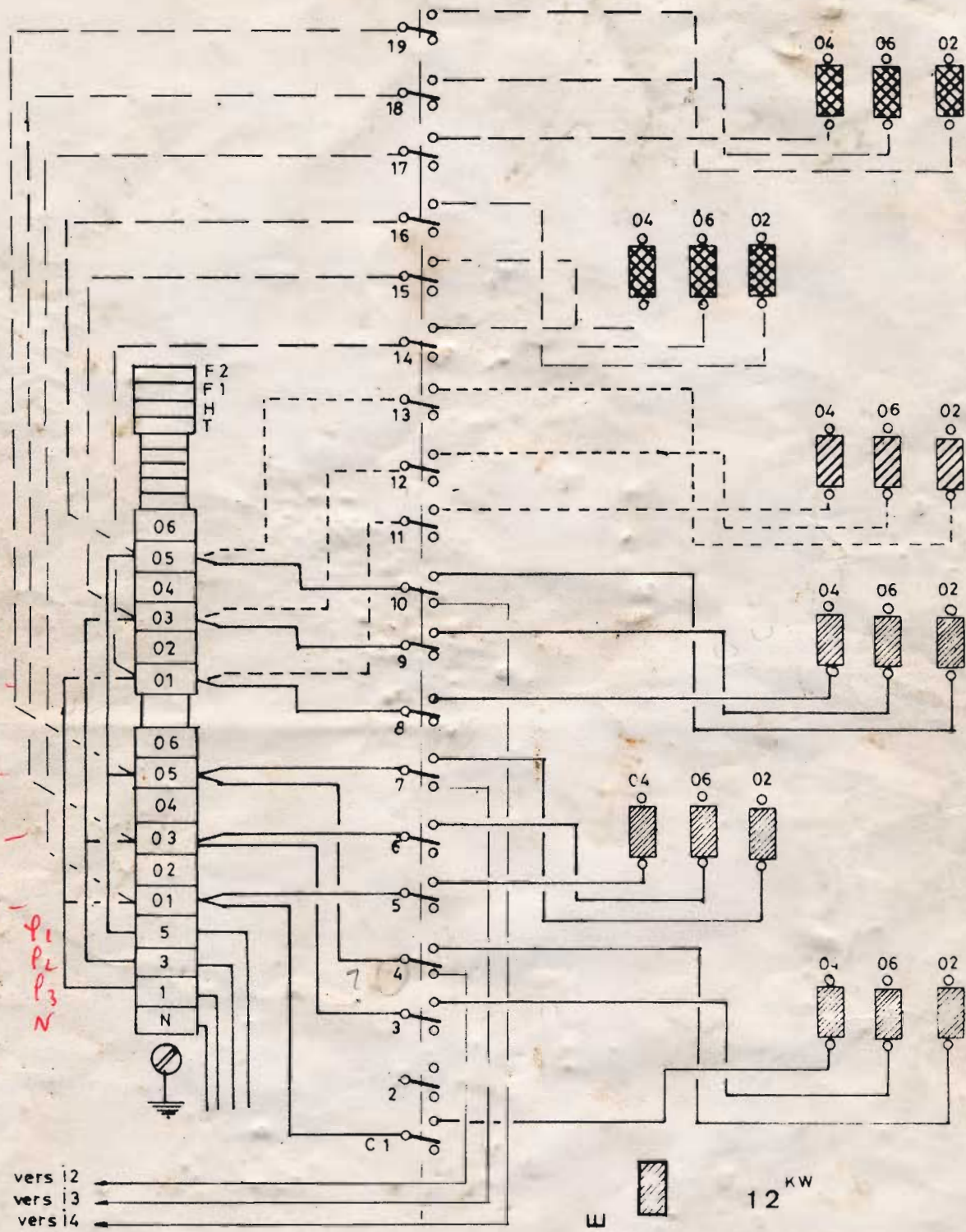
JURALES et SOL

w

circuit de puissance

Pl. ordre
 1 1
 3 3
 3. 6
 1 5
 5 4
 5 13
 5 19
 1 8
 3 9
 1 11
 3 12
 5 7
 19
 15
 16
 17
 18
 10

Mar p1 -
 Noir p2 -
 Noir p3 -
 Mar p1 -
 Noir p2 -
 Noir p3 -
 Ma.
 Blanc



vers 12
 vers 13
 vers 14

w	- 10	Circuits et Minirupteurs
w	- 13	~
Kw	- 19	~

