

SOLIUS ecodomo

produit

PANNEAU RAYONNANT

Horizontal
Vertical

Interface de commande innovante :


- détection d'absence
- détection automatique d'ouverture et de fermeture des fenêtres
- indicateur de consommation



Naturellement responsable

Avec son corps de chauffe en aluminium, le panneau rayonnant SOLIUS ECO DOMO apporte tout le confort d'une chaleur rayonnante et instantanée. Tout en garantissant une parfaite maîtrise de la consommation d'énergie grâce aux fonctionnalités de son boîtier ECO DOMO, il affiche des performances appréciables au quotidien.

ECO DOMO : une gamme parfaitement adaptée au marché de la construction neuve et des logements bien isolés.



Caractéristiques



- **PRINCIPE DE CHAUFFE :**
Corps de chauffe en aluminium.
Régulation par thermostat numérique multitarif.



- **PROGRAMMATION PAR PASS PROGRAM :**
Pilotage individuel avec un kit de programmation (en option).
Pilotage centralisé de l'appareil avec interface courant porteur (en option) ou par fil pilote.



- **ASP (ANTI-SALISSURES PROCESS) :** l'optimisation des flux d'air permet de limiter les salissures (sur le mur et sur l'appareil).

- **GARANTIE 2 ANS**

PROMOTELEC - CE - NF Cat C - Classe II - 230 V - IP 24 - IK 08

INTERFACE DE COMMANDE INNOVANTE


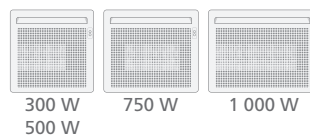


- 1 Un réglage visuel et facilement compréhensible des différentes fonctions : molette ECO DOMO.
- 2 Un réglage fin et précis de la température demandée : graduation en degré.
- 3 Une utilisation avisée et citoyenne de son appareil : indicateur de consommation.
- 4 Une compréhension facilitée grâce à de nouveaux pictogrammes.
- 5 Un témoin lumineux de chauffe.

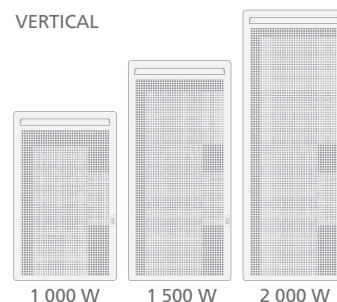
QUELLES DIMENSIONS ?

	PUISSANCE (W)	DIMENSIONS		CODE ARTICLE
		L x H (mm)	Ep. (mm) Poids nu (kg)	
HORIZONTAL	300	443 x 451	120 4,8	510903
	500	443 x 451	120 4,8	510905
	750	517 x 451	120 5,4	510907
	1000	591 x 451	120 6,2	510910
	1 250	739 x 451	120 7,4	510912
	1 500	813 x 451	120 7,9	510915
VERTICAL	2 000	1035 x 451	120 9,8	510920
	1 000	451 x 739	120 7,2	610910
	1 500	451 x 961	120 9,4	610915
	2 000	451 x 1183	120 11,5	610920

HORIZONTAL



VERTICAL



Assistance technique :

N°Azur 0 810 485 485

Prix d'un appel local depuis un poste fixe

www.atlantic-pros.fr

atlantic
CHAUFFAGE ÉLECTRIQUE ET CHAUFFE-EAU